



“Povej nekaj lepega!”

Kratek opis dejavnosti

Pogovorna vaja za usposabljanje komunikacijskih spretnosti

Ciljno občinstvo: Učenci in dijaki

Praktično okolje – kontekst dejavnosti


- Trg dela
- Šolsko okolje
- Delo v skupnosti


Povezana postaja Praktičnega načrta VALUE (IO1)

- Samokontrola
- Razmišljanje izven okvirjev
- Miselnost ZMOREM
- Obogatitev
- Uresničitev potencialov
- Odzivi na težave in ovire
- Načrtovanje moje prihodnosti


Vrsta dejavnosti (IO2): Skupinska dinamična dejavnost

Druge informacije

 **Namen:** sposobnost povezovanja

 **Čas:** 10 minut (prilagodljivo)

 **Velikost skupine:** 10 – 30 ljudi


 **Potreben prostor:** prostor kjer lahko mladi oblikujejo velik krog

 **Material:** mehka žoga

Priprava: ni potrebna

Dodatni nasveti za izvajanje:

Če ni primerno, da so si dekleta in fantje tako blizu in si delijo pohvale oziroma komplimente, jih lahko pri tej igri ločite.



Izbrani postopek za izvajanje:

1. Naj mladi vstanejo in se postavijo v velik krog.
2. Podajte žogo eni osebi v skupini, ki jo nato vrže drugi osebi.

Udeležencem razložite, da mora celotna skupina delati kot ekipa, da prepreči padec žoge na tla.

3. Če nekdo vrže žogo, mora povedati nekaj lepega o osebi, ki mu je žogo vrgla. Nato ta oseba pove nekaj lepega o osebi, ki je spustila žogo na tla. Nato se oba usedeta.

4. Igra se nadaljuje, dokler vsi ne povejo nekaj lepega o nekom in dokler vsi mladi ne sedijo na svojih mestih.

Sporočilo igre:

V tej igri so mladi naredili dve stvari, ki jim pomagata dobro sodelovati z drugimi ljudmi. Vadili so timsko delo in povedali nekaj lepega o svojih prijateljih.

